


▶ พุกตะปู “ซันโก” Hammer Drive Anchor C-Type

บุษสังกะสีและโครเมตด้วยไฟฟ้า เกลียว เมตริก
Metric Coarse Screw Thread
Carbon Steel with Zinc
Dichromate Finish



ตัวอย่างการใช้งาน

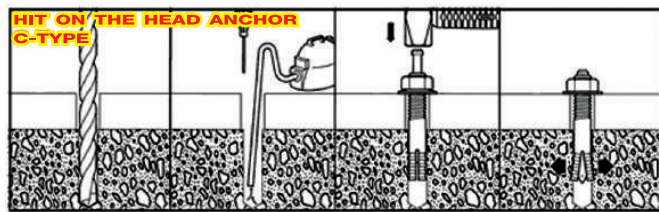


* รับรองมาตรฐาน ISO9001 และ ISO14001

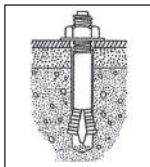
KT Code	รหัสสินค้า	ขนาดเส้นผ่าศูนย์กลาง		ความยาว		ขนาด ดอกสว่าน mm	ฝังลึก อย่างน้อย mm	แรงดึง		แรง เหวี่ยง kg.f	ขนาดบรรจุ		ราคาตั้ง
		เกลียว d	ลำตัว D	ลำตัว L	เกลียว l			ครั้งแรก Initial kg.f	สูงสุด Ultimate kg.f		กล่องละ pcs	ลังละ pcs	
S361-C0645	C - 645	M6	6	45	15	6.0	30	200	400	652	50	800	
S361-C0660	C - 660	M6	6	60	20	6.0	30	200	400	652	50	800	
S361-C0840	C - 840	M8	8	40	15	8.0	25	330	560	1,030	50	800	
S361-C0850	C - 850	M8	8	50	20	8.0	35	360	705	1,030	50	800	
S361-C0870	C - 870	M8	8	70	25	8.0	35	360	705	1,030	50	400	
S361-C0890	C - 890	M8	8	90	25	8.0	35	360	705	1,030	50	400	
S361-C1050	C - 1050	M10	10	50	20	10.0	30	410	870	1,640	50	400	
S361-C1060	C - 1060	M10	10	60	25	10.0	40	732	1,180	1,640	50	400	
S361-C1070	C - 1070	M10	10	70	25	10.0	40	732	1,180	1,640	50	300	
S361-C1080	C - 1080	M10	10	80	25	10.0	40	732	1,180	1,640	50	300	
S361-C1090	C - 1090	M10	10	90	30	10.0	40	732	1,180	1,640	50	300	
S361-C1010	C - 1010	M10	10	100	30	10.0	40	732	1,180	1,640	50	300	
S361-C1012	C - 1012	M10	10	120	30	10.0	40	732	1,180	1,640	50	200	
S361-C1260	C - 1260	M12	12	60	20	12.0	40	1,020	1,460	2,380	30	240	
S361-C1270	C - 1270	M12	12	70	25	12.0	50	1,360	1,826	2,380	30	240	
S361-C1280	C - 1280	M12	12	80	25	12.0	50	1,360	1,826	2,380	30	180	
S361-C1290	C - 1290	M12	12	90	30	12.0	50	1,360	1,826	2,380	30	180	
S361-C1210	C - 1210	M12	12	100	40	12.0	50	1,360	1,826	2,380	30	180	
S361-C1212	C - 1212	M12	12	120	50	12.0	50	1,360	1,826	2,380	30	120	
S361-C1215	C - 1215	M12	12	150	50	12.0	50	1,360	1,826	2,380	30	120	
S361-C1680	C - 1680	M16	16	80	30	16.0	50	1,755	2,340	4,890	15	90	
S361-C1610	C - 1610	M16	16	100	40	16.0	60	2,425	3,215	4,890	15	90	
S361-C1612	C - 1612	M16	16	120	40	16.0	60	2,425	3,215	4,890	15	90	
S361-C1615	C - 1615	M16	16	150	50	16.0	60	2,425	3,215	4,890	15	60	
S361-C1619	C - 1619	M16	16	190	50	16.0	60	2,425	3,215	4,890	15	60	
S361-C2010	C - 2010	M20	20	100	40	22.0	60	2,400	3,200	7,510	10	40	
S361-C2013	C - 2013	M20	20	130	50	22.0	80	3,320	4,450	7,510	10	40	
S361-C2015	C - 2015	M20	20	150	50	22.0	80	3,320	4,450	7,510	10	40	
S361-2019	C - 2019	M20	20	190	50	22.0	80	3,320	4,450	7,510	10	40	
S361-2023	C - 2023	M20	20	230	50	22.0	80	3,320	4,450	7,510	10	30	

หมายเหตุ :- ค่าแรงดึงและแรงเหวี่ยงเป็นค่าเฉลี่ยจากการทดสอบ ใช้เพื่ออ้างอิงเท่านั้น การใช้เพื่อรับน้ำหนักขึ้นอยู่กับอายุได้การควบคุมของวิศวกร
- ความต้านทานแรงอัดของคอนกรีต 210 kg.f/cm²

วิธีการติดตั้งพุกตะปู “ซันโก”



1. เจาะรู 2. คุดฝุ่น 3. ใส่พุกแล้วตอกตะปู 4. ติดตั้งเสร็จ




THE ANCHOR THAT INDICATES WHEN IT IS PROPERLY SET

When Hammer Driver Anchor is “set” Center Pin is flush with top of the bolt.



THE ANCHOR THAT HAS A CHOICE OF HEAD STYLES

pre-setting nut is permit finished or stud head installation



Standard Hammer Application

Size	Ibs	Nos.
M6, 1/4	1.0	3-5
M8, 5/16	1.0	4-6
M10, 3/8	2.0	5-7
M12, 1/2	2.0	6-8
M16, 5/8	3.0	9-14
M20, 3/4	3.0	13-18

C-Type Anchor

- 1) Harden center pin
- 2) Metric coarse screw threads
- 3) Hexagon nut with captive spring washer
- 4) Slotted anchor base expands into concrete when pin is driven
- 5) Grooves Maximize Grip