

WELDING EQUIPMENT

TIG and TIG/MMA Inverter Welder : TIG-200PACDC Inverter Expert ACDC Series IGBT Welder เครื่องเชื่อม TIG และ TIG/MMA พร้อมระบบ HF Arc-Starting



เจสิก

**NEW!
PRODUCT**



NEW! Product

เครื่องเชื่อมอินเวอร์เตอร์ ระบบ TIG AC/DC PULSE ประสิทธิภาพสูง เหมาะกับงานเชื่อม โทเทเนียม ทองแดง ทิกเทล อัลลอย เหล็ก อลูมิเนียม และสแตนเลส

การทำงานควบคุมด้วยระบบดิจิทัล เทคโนโลยี MCU บันทึกพารามิเตอร์อัตโนมัติ กระแสเชื่อมเต็มและคงที่ ทำให้สามารถเชื่อมชิ้นงานบางได้ถึง 0.5mm เชื่อมได้อย่างต่อเนื่องไม่ติดขัด ลดการกระเด็น รูปทรงสวยงาม

มีโหมดต่างๆ ให้เหมาะเหมาะกับงานเชื่อมได้ เช่น AC TIG, AC PULSE TIG, DC TIG, DC TIG PULSE, MMA, 2T/4T, SPOT WELDING

ใหม่! ความปลอดภัยด้วยระบบ VRD Function 9V. Voltage reduction device มาตรฐานสากล

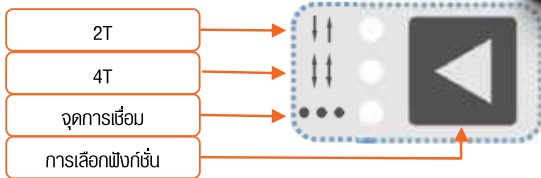
ความถี่ 80 kHz รับประกันว่าใช้ไฟน้อย ประหยัดไฟ และมีหัวเชื่อมที่ประสิทธิภาพสูง



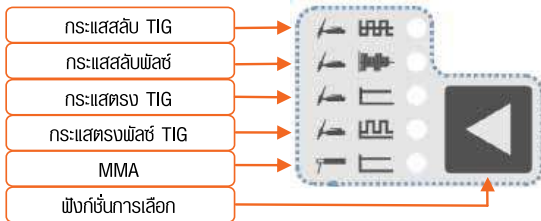
new

*หากสนใจกรุณาติดต่อบริษัทฯ
KT-M022-1054462

การเลือกฟังก์ชัน



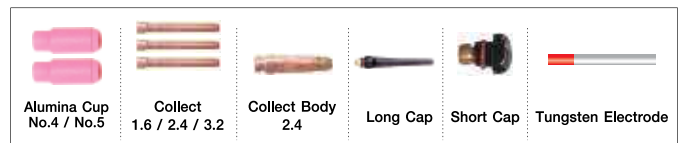

การเลือกโหมดสวิตช์ของช่องหัวเชื่อม



การเลือกโหมดช่องการเชื่อม



Accessories



Model	TIG200PACDCE201
KT Code	KT-J019-TIG200E201
แรงดันไฟฟ้า	AC220V ±15% 50/60Hz
กระแสไฟ	31A
กำลังไฟเข้า	7.1KVA
กระแสไฟเชื่อม	TIG : 5-200A / MMA : 10-160A
หน่วงก๊าซ	0.1-10S
หน่วงกระแส	0.5-15S
อาร์คสตาร์ท	HF
แรงดันไฟขณะโร้การะ	56
ความสามารถในการทำงาน (Duty cycle)	100%=100A / 60%=129A
ประสิทธิภาพ	85%
พาวเวอร์แฟคเตอร์ (COS φ)	0.7
ระดับฉนวนป้องกัน	IP21S
ระดับความเข้มนวน	B
ขนาด	436x162x277mm
น้ำหนัก	9kg
ราคา	