

MATERIAL HANDLING & STORAGE

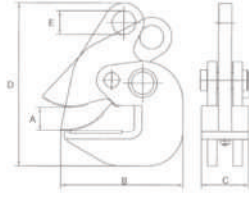
HORIZONTAL LIFTING CLAMP HPC Series

TXX[®]

ที เอ็กซ์ เค

แคมป์ยกเหล็ก รุ่น HPC

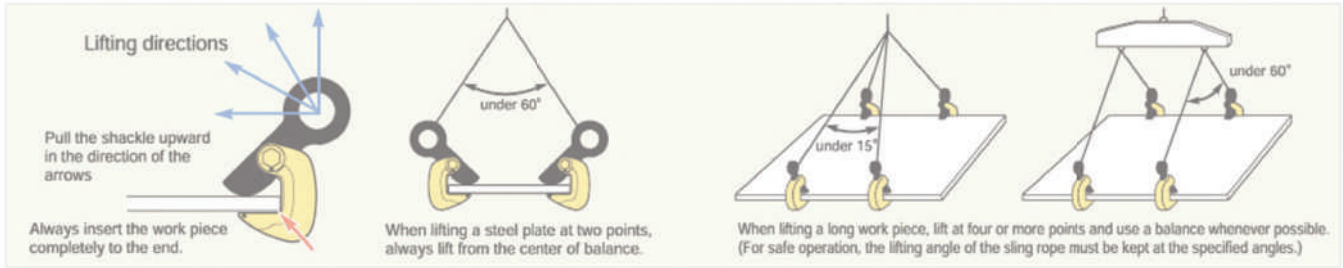
- เหมาะสำหรับงานยกแผ่นเหล็กในแนวนอน
- พลิตจากเหล็กคาร์บอนคุณภาพสูง
- ใช้งานเป็นคู่หรือมากกว่า
- ใช้งานเป็นคู่หรือมากกว่า
- มาตรฐาน AS4991-2004



KT Code	Model	น้ำหนักยก/คู่ (กก.)	ขนาดปาก (มม.)	Dimensions (mm)					น้ำหนักสุทธิ (กก.)	ราคา
				A	B	C	D	E		
T341-2010	HPC-1T	1000	0-30	30	155	60	215	25	3.5	
T341-2020	HPC-2T	2000	0-40	40	175	65	245	25	5	
T341-2030	HPC-3T	3000	0-45	45	190	70	250	27	6	
T341-2050	HPC-5T	5000	0-55	55	190	70	260	28	7.5	

ตัวอย่างการใช้งาน

Note: แคมป์ยกเหล็กขนาดอื่นๆ สอบถามบริษัทฯ



F

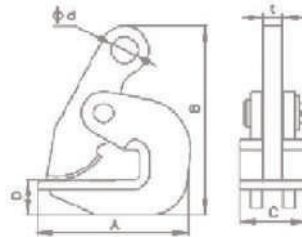
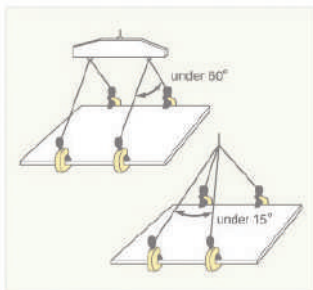
HORIZONTAL LIFTING CLAMP DHQ Series

TXX[®]

ที เอ็กซ์ เค

แคมป์ยกเหล็ก รุ่น DHQ

- เหมาะสำหรับงานยกแผ่นเหล็กในแนวนอน
- พลิตจากเหล็กคาร์บอนคุณภาพสูง
- น้ำหนักเบา, ขนาดปากแคมป์เล็กกว่ารุ่น HPC



KT Code	Model	น้ำหนักยก/คู่ (กก.)	ขนาดปาก (มม.)	Dimensions (mm)					น้ำหนักสุทธิ (กก.)	ราคา
				A	B	C	D	E		
T341-2120	DHQ-2T	2000	0-20	127	156	56	29	14	2.12	
T341-2130	DHQ-3T	3000	0-30	152	190	64	31	16	3.4	
T341-2150	DHQ-5T	5000	20-60	220	293	70	54	16	8.5	

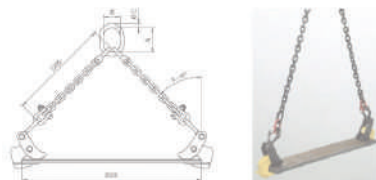
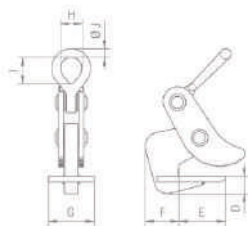
HORIZONTAL LIFTING CLAMP YCH Series

TXX[®]

ที เอ็กซ์ เค

แคมป์ยกเหล็ก รุ่น YCH

- เหมาะสำหรับงานยกแผ่นเหล็กที่มีความหนา 5 มม. ขึ้นไป
- แคมป์ 1 คู่ สำหรับยกเหล็กที่มีความกว้างไม่เกิน 1,500 มม. และมีความยาวปกติ
- หากต้องการยกแผ่นเหล็กที่มีความยาวกว่ามาตรฐานแนะนำให้ใช้แคมป์มากกว่า 2 อัน



KT Code	Model	น้ำหนักยก/คู่ (กก.)	ขนาดปาก (มม.)	Dimensions (mm)										น้ำหนักสุทธิ (กก.)	ราคา
				A	B	C	D	E	F	G	H	I	J		
T341-2310	YCH-1T	1000	0-50	135	75	18	15	82	65	100	32	44	13	4	
T341-2320	YCH-2T	2000	5-32	160	90	22	32	83	61	100	49	72	19	5.5	
T341-2340	YCH-4T	4000	5-50	180	100	26	44	114	75	99	62	89	26	8.5	
-	-	6000	5-75	200	110	32	58	172	97	129	90	127	36	23	
-	-	8000	5-75	260	140	36	56	170	100	128	90	130	37	26.5	
-	-	10000	5-100	300	160	40	70	216	116	149	113	113	50	47.5	