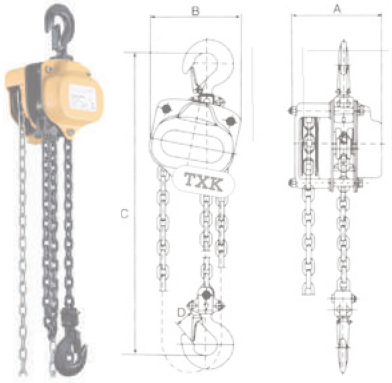


MATERIAL HANDLING & STORAGE

Chain Block CB-A series รอกโซ่ ชนิดลูกปืน รุ่น CB-A

TXK®


ที เอ็กซ์ เค



KT Code T341*	Model	ความสามารถยก Capacity (tons)	ระยะยกได้ (m)	ความสามารถยกโหลด (tons)	ความยาวโซ่ยก	แบบโซ่	แรงดึงเพื่อยกโหลด (kg)	ขนาด (mm)				Net weight (kg)	ราคา
								a	b	c	d		
0005	CB-A 0.5T	1/2 t	3	0.75	3 m	1 นว	16	127	144	285	27	9.1	
0010	CB-A 1T	1 t	3	1.5	3 m	1 นว	24	147	157	315	30	12.0	
0015	CB-A 1.5T	1 1/2 t	3	2.25	3 m	1 นว	28	179	174	340	34	13.8	
0020	CB-A 2T	2 t	3	3.00	3 m	2 นว	32	179	204	380	37	21.6	
0030	CB-A 3T	3 t	3	4.50	3 m	2 นว	32	179	206	475	43	21.0	
0050	CB-A 5T	5 t	3	7.50	3 m	2 นว	36	179	263	635	46	37.5	

Lever Block LB-B series รอกโยกโซ่ รุ่น LB-B

*พร้อมโซ่อัลลอย Grade 80 มาตรฐาน ISO



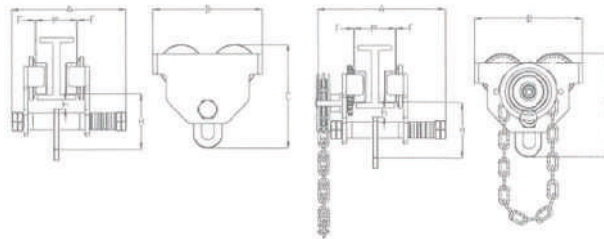
KT Code T341*	Model	ความสามารถยก Capacity (tons)	ระยะยกได้ (m)	ความสามารถยกโหลด (tons)	ความยาวโซ่ยก	แบบโซ่	แรงดึงเพื่อยกโหลด (kg)	ขนาด (mm)					Net weight (kg)	ราคา
								a	b	c	d	e		
0507	LB-B 0.75T	3/4 t	1.5	1.13	1.5 m	1 นว	15	148	256	45	128	295	6.9	
0510	LB-B 1T	1 t	1.5	1.50	1.5 m	1 นว	20	152	256	48	128	310	7.1	
0515	LB-B 1.5T	1 1/2 t	1.5	2.25	1.5 m	1 นว	18	161	368	52	148	335	9.4	
0520	LB-B 2T	2 t	1.5	3.00	1.5 m	1 นว	24	168	368	60	148	350	10.1	
0530	LB-B 3T	3 t	1.5	4.50	1.5 m	1 นว	38	191	368	66	180	405	16.3	
0560	LB-B6T	3 t	1.5	9.00	3.0 m	2 นว	39	191	368	80	243	550	27.2	

Manual Trolley and Geared Trolley รอกวิ่ง Manual รุ่น PT-A และมีเกียร์ รุ่น GT-A

TXK®

ที เอ็กซ์ เค

- เหมาะสำหรับการเคลื่อนย้ายสิ่งของขนาดใหญ่
- ล้อเลื่อนเหล็กเคลือบน้ำยาหล่อลื่นอย่างดี วิ่งลื่น ไม่ติดขัด
- สามารถปรับเพื่อใช้กับขนาดรางที่มีความกว้างแตกต่างกัน
- ผ่านการทดสอบและควบคุมคุณภาพสินค้า พร้อมใบรับรองคุณภาพในกล่องสินค้าทุกตัว



Manual Trolley PT-A Series

KT Code T341*	Model	ความสามารถยก Capacity (tons)	ความกว้างของ Beam	ขนาด (mm)					Net Weight (kg)	ราคา
				a	b	c	h	f		
1005	PT-A 0.5T	0.5	75-125	210	195	180	115	2	6.8	
1010	PT-A 1T	1	75-125	242	236	211	115	3	8.7	
1020	PT-A 2T	2	100-150	280	273	236	130	3	10.4	
1030	PT-A 3T	3	100-150	300	320	295	164	3	24	
1050	PT-A 5T	5	125-175	316	366	334	177	3	36	
1060	PT-A 10T	10	150-175	343	389	460	237	3	83	

Geared Trolley GT-A Series

KT Code T341*	Model	ความสามารถยก Capacity (tons)	ความกว้างของ Beam	ขนาด (mm)					Net Weight (kg)	ราคา
				a	b	c	h	f		
1105	GT-A 0.5T	0.5	75-125	248	195	180	115	2	11	
1110	GT-A 1T	1	75-125	280	236	211	115	3	14.5	
1120	GT-A 2T	2	100-150	318	273	236	130	3	19.5	
1130	GT-A 3T	3	100-150	340	320	295	164	3	40	
1150	GT-A 5T	5	125-175	365	366	334	177	3	55	
1160	GT-A 10T	10	150-175	410	389	460	237	3	98	