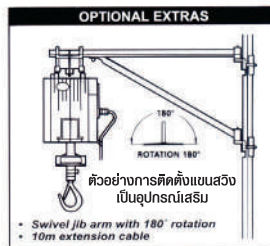
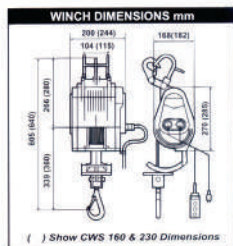


Universal Motor Winch

รอกสลิงไฟฟ้า รุ่นมอเตอร์ใช้ถ่าน ขนาดกะทัดรัดน้ำหนักเบา พร้อมระบบเบรกไฟฟ้า 1 เฟส 220V

COMEUP

กัมพูชา



NEW

KT Code	Model	ความสามารถยก Load Rated (kg)	ความเร็วยก First-Top Speed (m/min)	กำลังมอเตอร์	ระดับยก (m)	ขนาดสลิง		ราคา
						Ø (mm)	ยาว (m)	
C061-CWS80	CWS-80	80 kg	18 - 30	0.8 kw x 4 A	23	4	24	
C061-CWS160	CWS-160	160 kg	14 - 22	1.2 kw x 6 A	30	4.8	31	
C061-CWS230	CWS-230	230 kg	9 - 14	1.2 kw x 6 A	24	5	25	
C061-CWS300	CWS-300	300 kg	9 - 13	1.5 kw x 7.5 A	24	4.8	25	


Crane

เครน : ปีนจัน

CRF-2508

The wall fitted type with a rotation of 360° as well as bearing fitted in the bench makes the turning easy and operation conveniently.

ป็นจันชนิดขาตั้งผนังหมุนได้ 360° ยึดติดกับฐานช่วยให้หมุนได้ง่ายและสะดวกในการใช้งาน



CRT-2510A

Fixed and movable type with a rotation capacity of 135°

*Anchored by wire rope

ป็นจันชนิดขาตั้งพื้น สามารถเคลื่อนย้ายได้ หมุนได้ 135°

*ควรยึดด้วยลวดสลิงเสมอ



CRL-2508

Fixed and movable type with a rotation capacity of 360° as well as bearings fitted in the middle of column makes the turning easy and operation conveniently

*Anchored by wire rope

ป็นจันชนิดขาตั้งพื้น สามารถเคลื่อนย้ายได้ หมุนได้ 360° ด้วยระบบลูกปืนที่ยึดติดกลางฐานช่วยให้หมุนได้ง่าย

*ควรยึดด้วยลวดสลิงเสมอ



CRL-2511

Fixed and movable type with a rotation capacity of 135°

*Anchored by wire rope

ป็นจันชนิดขาตั้งพื้น สามารถเคลื่อนย้ายได้ หมุนได้ 135°

*ควรยึดด้วยลวดสลิงเสมอ



KT Code	Model	ความสามารถยก Load Rated (kg)	น้ำหนักเครน (kg)	สำหรับรุ่น	ราคา
C061-CRF2508	CRF-2508	250	48	CWG-10041, CWG-10061, CWG-10202H, CWL-150, CWL-200, CP-200, CP-250	
C061-CRL2508	CRL-2508	250	52		
C061-CRT2510A	CRT-2510A	300	79	CWG-10077B, CWG-10252H, CWG-10302H, CWG-30075, CP-300B	
C061-CRL2511	CRL-2511	500	111	CWG-10151, CWG-30151	
C061-CRL2515	CRL2515	500	111	CP-500, CP-500T	

หมายเหตุ : ควรติดตั้งขาเครนอย่างแข็งแรงมั่นคงพร้อมขึงสลิงทางด้านหลังเครน เพื่อความปลอดภัย